

Stephen J. Single
Fabraa Beauty
Tendar, TDF
URANGLE

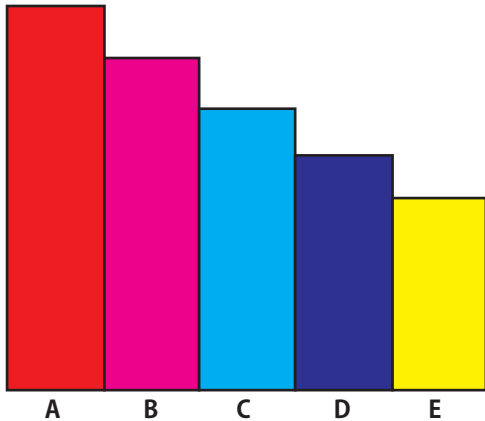
22 May 2012

Johnathan Q. Maderia

Inpert Mampem Abaress 2343 Stantin Dawer Lank Benhibe, SDF

마드리아 님 귀중 :

이것은 중요 정보입니다. 절대 사내에서 이 문서가 유출되어선 안됩니다. 이 문서는 지금 인쇄하고 있는 당신이 유심히 지켜보아야 할 필요성이 있습니다. 그 이유는 이 문서는 ISO 국제 표준 규격으로 만들어진 서류 양식이며, 어느 프린터에서나 사용할 수 있기 때문입니다. 이 문서에서 나타나는 밴딩 및 이격에 대한 문의사항, 제조사에 문의하시기 바랍니다. 이번 프린터 테스트의 방법은 간단합니다. 프린터의 출력 가능 양을 측정하길원한다면 이 문서만 계속 출력하십시오. 이 문서는 A4기준 25% 밀도로 제작되었습니다.




자, 이제 좌측면의 차트를 눈여겨 보아 주십시오. 이 차트에는 다음과 같은 의미가 부여 되어 있습니다. 첫번째 A 부분에서는 Magenta + Yellow 색상입니다. 두번째 B 부분에서는 Magenta 색상을 알 수 있을 것이고, C 부분에서는 Cyan 색상이라는 것을 알 수 있습니다. D 부분에서는 Cyan+Magenta 라는것을 알 수 있고 또한 마지막으로 E 부분에서는 Yellow 색상이라는 것을 알 수 있을 것입니다. 이 차트에서 부여하는 의미는 다음과 같습니다. 차트를 출력하던 도중 밴딩 현상이 나타난다면 즉시 헤드청소를 시작하십시오. 그러나 만일 밴딩이 발생하는것이 아닌, 검정색상의 버티컬, 호라이즌 라인피드가 구부러지거나, 이중인쇄될 경우 프린터 헤드를 정렬하십시오. 만일 그렇게 해도 문제가 해결되지 않을 경우 구입하신 제조사로 문의하시기 바랍니다. 이문서는 A4 기준25% 밀도로 제작되었습니다.

너무 심심하거나 인쇄되는 동안 지루하다면 다음 오른쪽 칸의 갯수가 몇개인지 맞추어 보십시오. 이 테스트는 프린터 헤드의 라인피드 테스트를 의미합니다. 각각의 모든 줄이 바르게 인쇄되었다면 프린트헤드의 라인피드를 교정하여 줄 필요가 없습니다. 자 이제, 바르게 출력이 되었다면 몇칸인지 맞추어 보시기 바랍니다. 가장 편하게 칸을 세는 방법은 가로 X 세로로 계산하는 것입니다. 예를 들어, 가로가 10칸 세로가 15칸 이라면 가로를 x로 대입하고 세로를 y로 대입한다면 (xy)=칸의 갯수가 되는 것입니다. 가로가 10칸이니 x에는 10, 세로가 15칸이니 y에는 15 즉, 10X15=150, 150개의 칸이라는것을 알 수 있습니다.

이제 몇칸인지 맞추실 수 있으시겠죠?

정답은 과연 몇칸일까요? ()칸





7200522: 13



다시 한번 마드리아 님에게 알립니다. 이 문서는 A4기준 25% 텍스트 밀도로 제작되었습니다. 각각 여백은 가로 1cm 세로 1cm입니다. 참고하시기 바랍니다. 이 문서는 절대로 사내 외부에서 유출되면 안됩니다. 상단의 칸세기 퀴즈로 인해 유출되면 많은 사람들의 눈이 빠질것이라고 예상되고, 빠진눈을 집어넣기 위한 의료비용으로 인해 회사가 파산할 수 있다고 생각합니다.

마드리아님 귀중, 사랑을 담아 Lyn

Lovely Lyn



COLOR BAR




K G B R Y C M



SSCLG SCLG SLG LLLG LLG LG K

MONOTONE






이 페이지를 보고 있는 분 에게 전하는 말. 이 페이지는 빨간 글자도 있고 파란 글자도 있고 노란 글자도 있습니다. 황광펜으로 그은 글자도 있고, 굵지 않은 하얀색 글자도 있습니다. 하지만 가장 중요한건 여러분이 지금 이 페이지를 보면서 눈이 아픈것이 아니라, 이 페이지를 보면서 프린터의 품질을 측정하는것이 아니라, 지금 당신은 잠에 들어야 한다고 생각합니다. 아래의 칸은 모두 8000개로 이루어져 있습니다. 다시한번 말씀드리지만, 이 테스트 품질 페이지를 보면서 눈이 아프시거나, 눈이 빠지신분은 전문의의 상담을 받으시기 바랍니다. 아래 칸은 퀴즈가 아니므로 주의깊게 읽지 마십시오.

※ 주의! 인쇄된 이 페이지의 아래 칸은 퀴즈가 아닙니다. 절대로 주의깊게 몇개인지 맞추려 노력하지 마세요.

정답: () 개






이 페이지를 보고 있는 분 에게 전하는 말. 이 페이지는 **빨간** 글자도 있고 **파란** 글자도 있고 **노란** 글자도 있습니다. **황광펜**으로 그은 글자도 있고, **곳지** 않은 하얀색 글자도 있습니다. 하지만 가장 중요한건 여러분이 지금 이 페이지를 보면서 **눈이 아픈것**이 아니라, 이 페이지를 보면서 **프린터의 품질을 측정하는것**이 아니라, 지금 당신은 **잠에 들어야 한다**고 생각합니다. 아래의 칸은 모두 8000개로 이루어져 있습니다. 하지만 몇 칸을 보지않고 이 테스트 품질 페이지를 보면서 눈이 아프시거나, 눈이 뻑뻑한것은 정면의의 상태를 일으키기 때문입니다. 이제 칸은 퀴즈가 아니므로 주의깊게 읽지 마십시오.

※ 주의 인쇄된 이 페이지의 아래 칸은 퀴즈가 아닙니다. 절대로 주의깊게 몇개인지 맞추려 노력하지 마세요.
(참고 : 아래의 칸이 추황색으로 보이면, 노안이 오고 있다는 징조일지도 모릅니다.)

정답 : () 개






이 페이지를 보고 있는 분 에게 전하는 말. 이 페이지는 빨간 글자도 있고 파란글자도 있고 노란글자도 있습니다. **황광펜으로** 그은 글자도 있고, **곳지** 않은 하얀색 글자도 있습니다. 하지만 가장 중요한건 여러분이 지금 이 페이지를 보면서 눈이 아픈것이 아니라, 이 페이지를 보면서 프린터의 품질을 측정하는것이 아니라, 지금 당신은 **잠에 들어야 한다**고 생각합니다. 아래의 칸은 모두 8000개로 이루어져 있습니다. 다시한번 말씀드리지만, 이 테스트 품질 페이지를 보면서 눈이 아프시거나, 눈이 묵지신분은 전문의의 상담을 받으시기 바랍니다. 아래 칸은 퀴즈가 아니므로 주의깊게 읽지 마십시오.

※ 주의! 인쇄된 이 페이지의 아래 칸은 퀴즈가 아닙니다. 절대로 주의깊게 몇개인지 맞추려 노력하지 마세요.

정답 : () 개






이 페이지를 보고 있는 분 에게 전하는 말. 이 페이지는 빨간 글자도 있고 파란 글자도 있고 노란 글자도 있습니다. **황광펜으로** 그은 글자도 있고, **곳지 않은 하얀색** 글자도 있습니다. 하지만 가장 중요한건 여러분이 지금 이 페이지를 보면서 눈이 아픈것이 아니라, 이 페이지를 보면서 프린터의 품질을 측정하는것이 아니라, 지금 당신은 잠에 들어야 한다고 생각합니다. 아래의 칸은 모두 8000개로 이루어져 있습니다. 다시 한번 말씀드리지만, 이 테스트 품질 페이지를 보면서 눈이 아프시거나, 눈이 빠지신분은 전문의의 상담을 받으시기 바랍니다. 아래 칸은 퀴즈가 아니므로 주의깊게 읽지 마십시오.

※ 주의! 인쇄된 이 페이지의 아래 칸은 퀴즈가 아닙니다. 절대로 주의깊게 몇개인지 맞추려 노력하지 마세요.

정답 : () 개





이 페이지를 보고 있는 분 에게 전하는 말. 이 페이지는 **빨간** 글자도 있고 **파란** 글자도 있고 **노란** 글자도 있습니다. **황광펜**으로 그은 글자도 있고, **곳지** 않은 하얀색 글자도 있습니다. 하지만 가장 중요한건 **여러분이 지금 이 페이지를 보면서 눈이 아픈것이 아니라, 이 페이지를 보면서 프린터의 품질을 측정하는것이 아니라, 지금 당신은 잠에 들어야 한다고 생각합니다. 아래의 칸은 모두 8000개로 이루어져 있습니다.** 다시한번 말씀드리지만, 이 테스트 품질 페이지를 보면서 눈이 아프시거나, 눈이 빠지신분은 전문의의 상담을 받으시기 바랍니다. 아래 칸은 퀴즈가 아니므로 주의깊게 읽지 마십시오.

※ 주의! 인쇄된 이 페이지의 아래 칸은 퀴즈가 아닙니다. 절대로 주의깊게 몇개인지 맞추려 노력하지 마세요.

정답 : () 개





이 페이지를 보고 있는 분 에게 전하는 말. 이 페이지는 빨간 글자도 있고 파란 글자도 있고 글자도 있습니다. 흰색으로 그은 글자도 있고, 굵지 않은 하얀색 글자도 있습니다. 하지만 가장 중요한 건 여
니다. 다시 한번 말씀드리지만, 이 테스트 품질 페이지를 보면서 눈이 아프시거나, 눈이 빠지신분은 전문의의 상담을 받으시기 바랍니다. 아래 칸은 퀴즈가 아니므로 주의깊게 읽지 마십시오.

※ 주의! 인쇄된 이 페이지의 아래 칸은 퀴즈가 아닙니다. 절대로 주의깊게 몇개인지 맞추려 노력하지 마세요.

정답: () 개

